

ProKure[®] V

Preparacion y Aplicacion



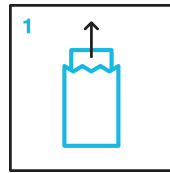
PORQUE PROKURE V?

ProKure V cuando se usa como se indica, es un desinfectante tipo hospital registrado con EPA, su propósito general es antimicrobiano y limpiador de superficies. Rociar el líquido ClO₂ directamente sobre la superficie tratada y permita que seque al aire.

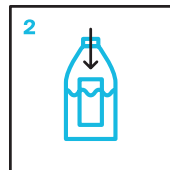
Es ideal para desinfectar paredes, pisos, muebles, acero inoxidable, vidrio, vinil, o otras superficies duras no porosas.



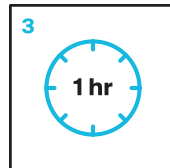
COMO PREPARARLO



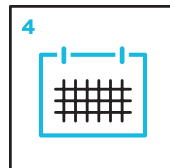
Paso 1: Rompa el paquete y remueva la bolsa blanca de adentro. NO ROMPA LA BOLSA BLANCA DE ADENTRO.



Paso 2: Agregar la bolsa a un recipiente oscuro (no claro) recipiente de ProKure V lleno con la cantidad apropiada de agua. (En la mayoría de casos, eche la bolsa de 0.84oz en el recipiente oscuro ProKure V de 5-galones lleno de agua.)



Paso 3: Permite que la bolsa se active en agua por una (1) hora para alcanzar la fuerza completa.



Paso 4: Apunte la fecha de activación en el recipiente. Usar la formula dentro de los 15 dias de activacion.

PARA APLICAR

Paso 1: Superficies visiblemente sucias deben de limpiarse antes del tratamiento.

Paso 2: ProKure V puede aplicarse con trapeador, rociando, usando una esponja.

Paso 3: Dejar por 10 minutos de exposición a 100ppm para desinfectar.

Paso 4: Permita ProKure V que seque al aire. No necesita secarse o enjuagarse.

NOTA: Leer la etiqueta de EPA para aprender cómo usar ProKure V para eliminar moho o mildiu.

PROKURE & COVID-19

ProKure V a demostrado ser efectivo en contra de virus similares a SARS-CoV-2, el virus que causa COVID-19, cuando es usado en superficies duras. Por lo tanto, ProKure V puede ser usado en contra de COVID-19 cuando se usa de acuerdo con las directrices para el uso en contra de Poliovirus-1 en superficies duras no porosas. Consultar el sitio de internet del CDC a www.cdc.gov/coronavirus/2019-ncov/index.html para informacion adicional.

Esta guía no es un reemplazo de la etiqueta de EPA. Es una violacion a la ley Federal el usar este producto de una manera incompatible con la etiqueta. Leer toda la etiqueta y usarse estrictamente de acuerdo con las precauciones y uso.